



Noorte suhtumine ja kogemused: õpipoisiõpe ja praktika 2017

Tallinn 2017



Euroopa Liit
Euroopa Sotsiaalfond



Eesti
tuleviku heaks

Sisukord

Sisukord	2
1.Vastanute üldjaotus	3
Vastanute jagunemine õppeasutuse liigituse järgi.	3
Vastanute jagunemine töökoormuse järgi	4
Millist abi ootavad õpilased koolilt praktika läbimiseks?	5
2. Küsimuste vastused õppeasutuse liigitamise ja töötavate/mittetöötavate noorte lõikes	7
Kui oluliseks peate hariduse omandamisel praktikat?	7
Kui suur peaks olema praktika osakaal õppetööst?	9
Kas on keeruline või lihtne leida praktikakohta?	12
Kas kool peaks aitama praktikakoha leidmisel?	14
Kas praktika eest peaks saama tasu?	16
Kui oluline etapp on praktika noore inimese tööelus?	18
Kas tead, mis on „õpipoisiõpe“?	20
Kas eelistad praktilise tööna tehtavat õpet?	24

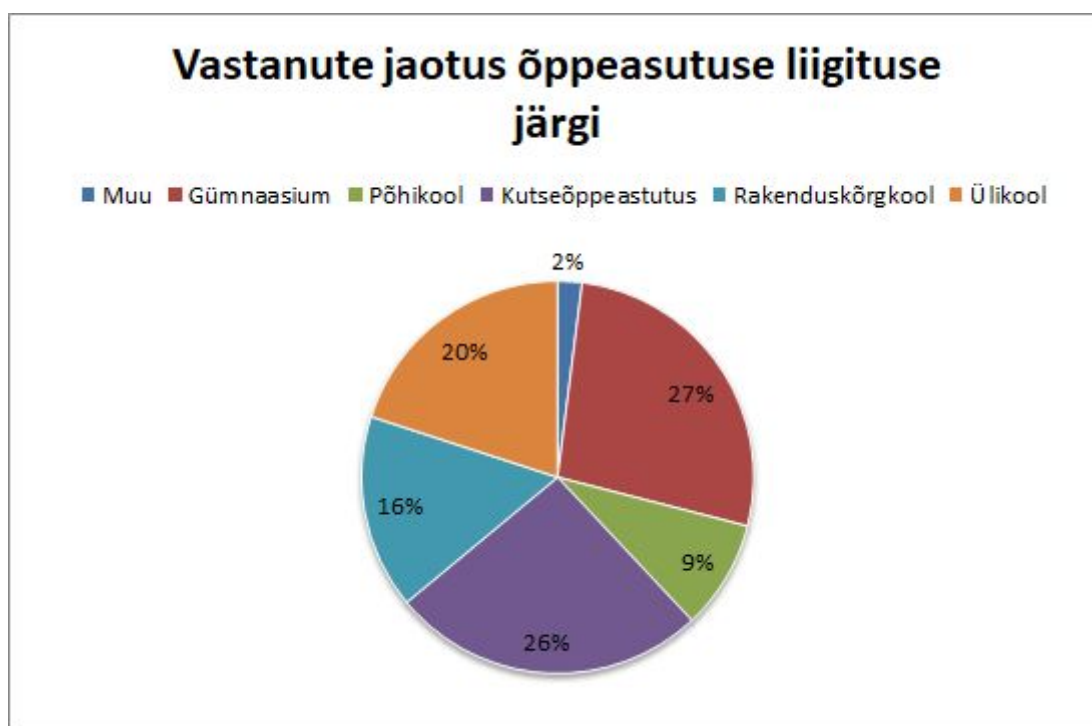
Eesti Tööstajate Keskliit viis juunis 2017 läbi noortele mõeldud veebiküsitluse. Analüüsi eesmärk on selgitada noorte suhtumist õpipoisiõppesse ning praktikasse. Küsitlus viidi läbi programmi PRÕM toetava tegevuse 8.2 "Praktilise õppe tähtsustamine ühiskonnas" raames. Küsitluse läbiviimist rahastasid Euroopa Sotsiaalfond, Haridus- ja Teadusministeerium ning Eesti Tööstajate Keskliit.

Küsitluses osales 512 vastajat. Nendest 32,4% (166) inimest kuulusid vanusevahemikku 12-18 eluaastat; 29,5% (151) vanusevahemikku 19-21 eluaastat; 17,2% (88) vanusevahemikku 22-25 eluaastat ja 20,9% (107) olid üle 25-aastased.

Sooliselt jagunesid vastajad järgnevalt: mehi oli 150 (29,3%) ja naisi 362 (70,7%).

1.Vastanute üldjaotus

Vastanute jagunemine õppeasutuse liigituse järgi.



Graafik 1. Vastanute jagunemine õppeasutuse liigituse järgi.

Küsitluses osales kõige rohkem gümnaasiumis õppivaid noori (139). Järgmised arvukuselt olid kutseõppeasutuste õpilased (132); ülikooli tudengid (bakalaureusekraadi, magistrikraadi

ja doktorikraadi omandajad), (101) ja rakenduskõrgkooli noored (83). Kõige vähem osales küsitluses põhikooliõpilasi (47) ning kategoorias "Muu" (10) olevaid noori, kellest suur osa olid ajateenijad.

Vastanute jagunemine töökoormuse järgi



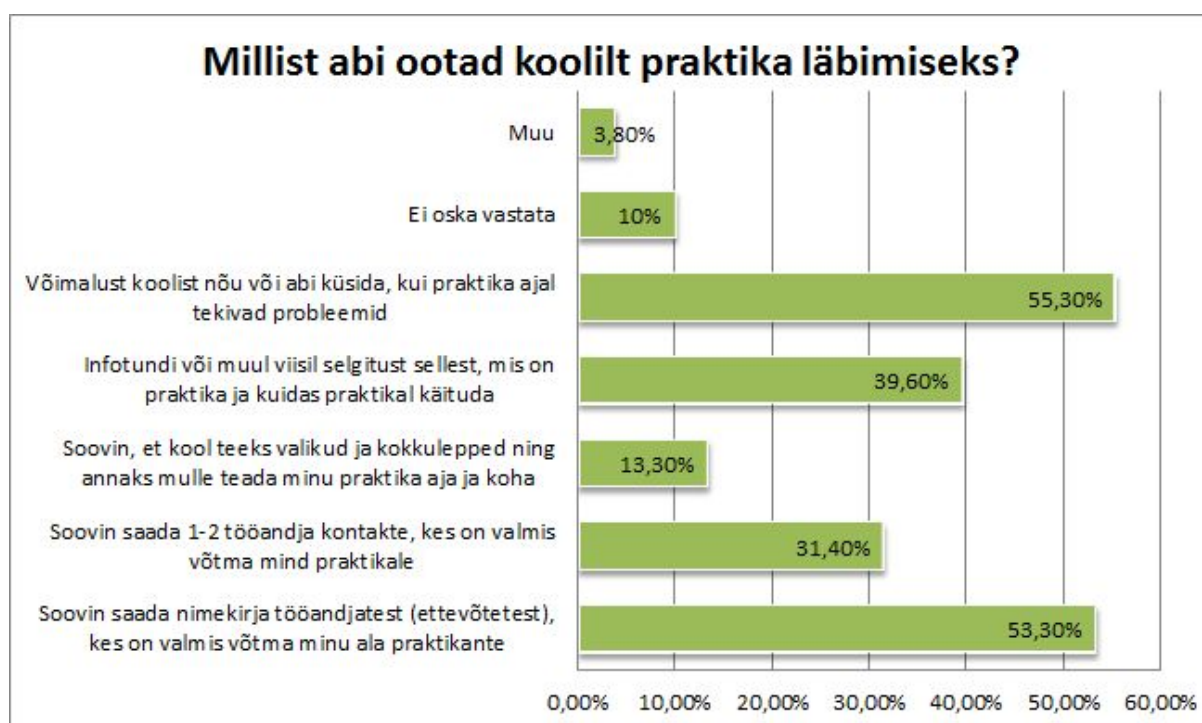
Graafik 2. Õpilaste töökoormus õppetöö kõrvalt.

43% vastanutest ehk 220 õpilast ei tööta, 29% ehk 148 õpilast töötavad osalise tööajaga ja 27% ehk 144 töötavad täistööajaga.

Õppeasutus	Töötab täiskohaga	Töötab osalise koormusega	Ei tööta
Rakenduskõrgkool	39 (47%)	20 (24,10%)	24 (28,90%)
Ülikool	32 (31,70%)	44 (43,60%)	25 (24,70%)
Kutseõppeasutus	51 (38,6%)	34 (25,80%)	47 (35,60%)
Gümnaasium	16 (11,50%)	38 (27,30%)	85 (61,20%)
Põhikool	0	12 (25,50%)	35 (74,50%)
Muu	6 (60%)	1 (10%)	3 (30%)

Täistööajaga töotajaid oli protsentuaalselt kõige rohkem kategoorias "Muu". Kuna nende vastajate haridustaset ja õppekohta on raske määratleda ning mõned neist käesoleval ajal ei õpi, siis vaatleme pigem teisi vastanuid. Teiste seas töötab täistööajaga noori kõige rohkem rakenduslikus kõrgkoolis õppijate hulgas (47%), seejärel kutsekoolis (38,6%). Ülikooli tudengid töötavad kõige vähem kooli kõrvalt täistööajaga - 31,7% ehk 31 inimest. Seevastu töötavad just ülikooli tudengeid kõige enam osalise tööajaga (43,6%). Kutsekoolis on see protsent 25,8 ja rakenduskõrgkoolis 24,1. Põhikooli ja gümnaasiumi noortest enamik ei tööta (põhikoolis 74,5% ja gümnaasiumis 61,2%).

Millist abi ootavad õpilased koolilt praktika läbimiseks?



Graafik 3. Koolilt oodatav abi praktika läbimiseks.

Uurisime, millist abi soovivad õpilased praktika läbimiseks koolilt saada. Kõige rohkem ehk 283 noort (55,3%) tahaksid võimalust koolist nõu või abi küsida, kui praktika ajal tekivad probleemid. 53,3% protsenti vastanutest märkisid ära, et sooviksid saada nimekirja tööandjatest, kes on neid nõus praktikale võtma. 39,6% vastanutest tahaksid infotundi või mõnel muul viisil selgitust sellest, mis on praktika ja kuidas praktikal käituda. Kõige vähem (13,3%) soovivad noored, et kool teeks valikud ja kokkulepped ning annaks teada praktika aja ja koha. Viimane vastus oli ka eelmisel aastal küsitlusele vastanute hulgas kõige

ebapopulaarsem. Vastuse "Muu" saab grupeerida kaheks: inimesed, kes arvavad, et pole üldse abi vaja, ning need, kes soovivad abi lepingute tegemisel.

Eelmise aastaga võrreldes on noorte soovide järjestus populaarsuselt samaks jäänud küsimuses koolide abi osas praktikakoha leidmisel.

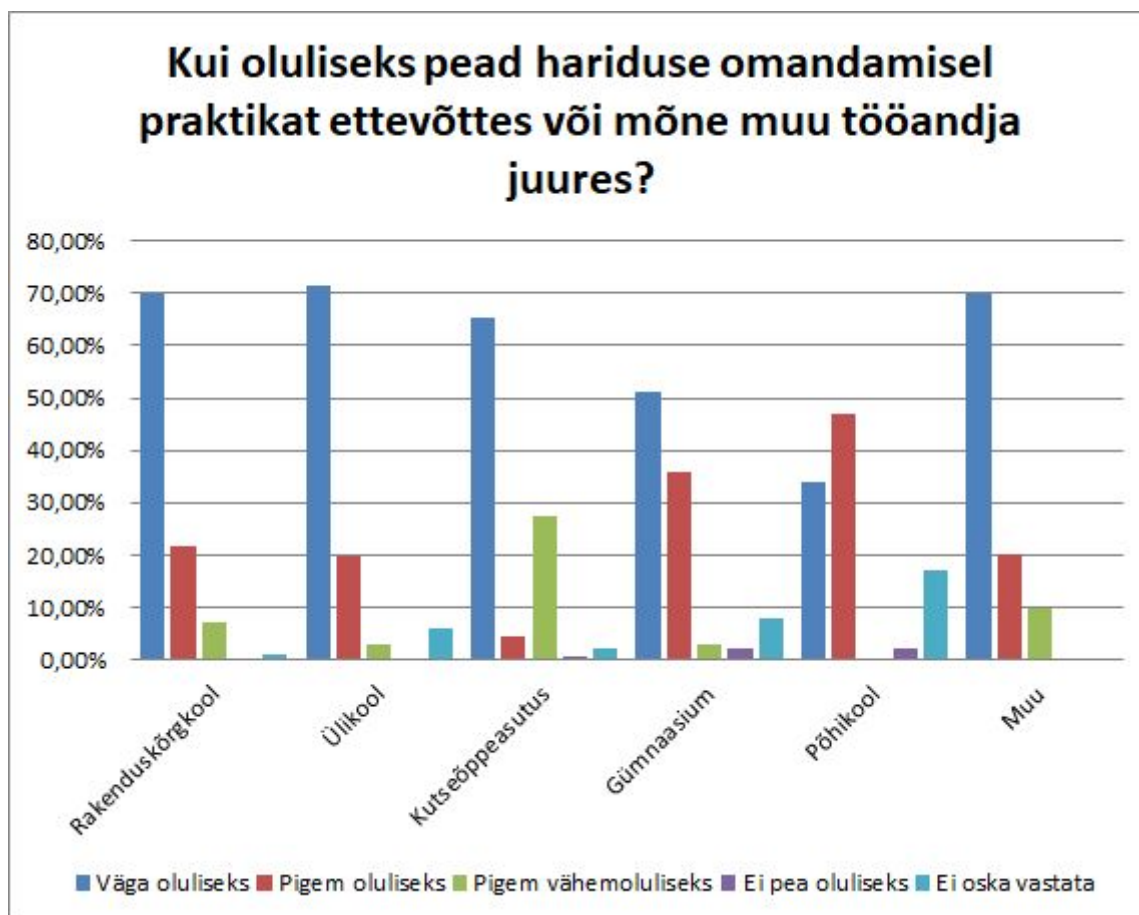
Vastusevariandid (kõik õppeasutused)	Vastajate hulk (protsent)
Võimalust koolist nõu või abi küsida, kui praktika ajal tekivad probleemid	283 (55,3%)
Soovin saada nimekirja tööandjatest (ettevõtetest), kes on valmis võtma minu ala praktikante	273 (53,3%)
Infotundi või muul viisil selgitust sellest, mis on praktika ja kuidas praktikal käituda	203 (39,6%)
Soovin saada 1-2 tööandja kontakte, kes on valmis võtma mind praktikale	161 (31,4%)
Soovin, et kool teeks valikud ja kokkulepped ning annaks mulle teada minu praktika aja ja koha	68 (13,3%)
Ei oska vastata	51 (10%)
Muu	19 (3,8%)

2. Küsimuste vastused õppeasutuse liigitamise ja töötavate/mittetöötavate noorte lõikes

Kui oluliseks peate hariduse omandamisel praktikat?

Praktikat peavad väga oluliseks või pigem oluliseks osaks õppetööst 89,4% noortest. Väga oluliseks märkisid praktika 310 õpilast (60,5%) ja pigem oluliseks 148 õpilast (28,9%). Väga oluliseks osaks õppetööst peavad praktikat kõige enam ülikoolitudengid (71,3% neist), kuid ka kutsekoolide (65,2%) ja rakenduskõrgkoolide (69,9%) õppurite seas peetakse praktikat väga oluliseks. Vähem valiti vastusevarianti „Väga oluline“ põhikooli- ja gümnaasiumiõpilaste seas - vastavalt 34% ja 51,1%. Vaid 4 inimest 512-st ei pea praktikat üldse oluliseks osaks hariduse omandamisel.

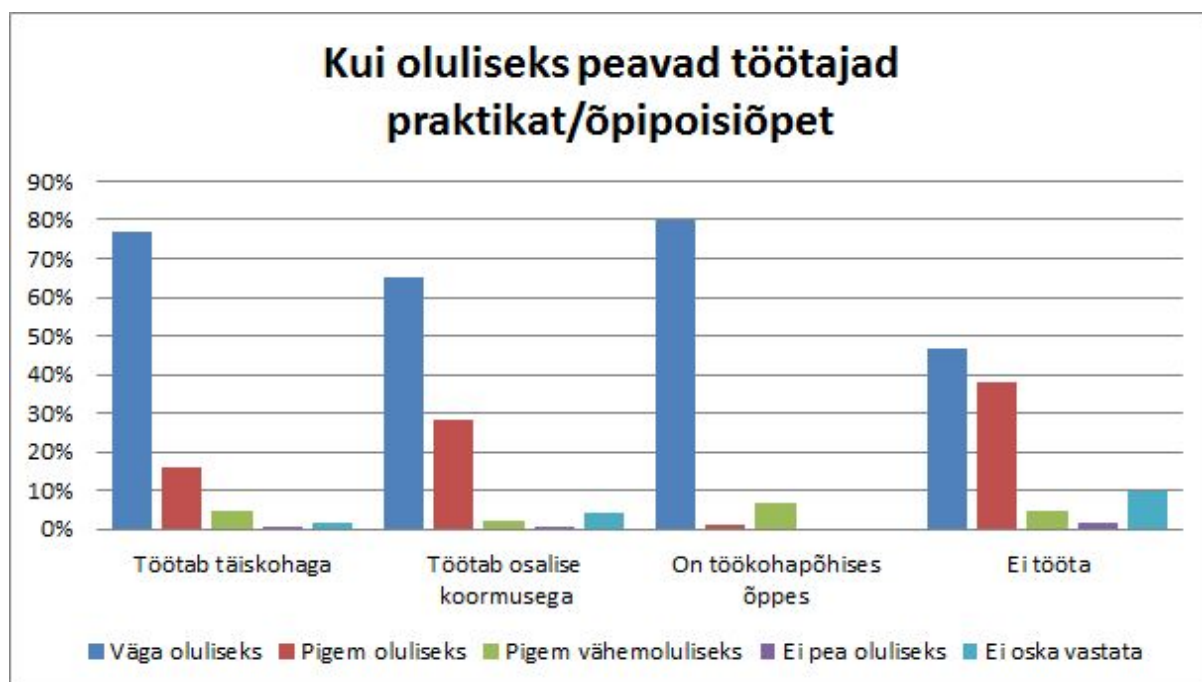
Vastuste protsendid on sarnased võrreldes eelmise aasta tulemustega.



Graafik 4. Praktika olulisus hariduse omandamisel õppekoha järgi.

Õppeasutus	Väga oluline	Pigem oluline	Pigem vähemoluline	Ei ole oluline	Ei oska vastata
Rakenduskõrgkool	58 (69,9%)	18 (21,7%)	6 (7,2%)	0	1 (1,2%)
Ülikool	72 (71,3%)	20 (19,8%)	3 (3,0%)	0	6 (5,9%)
Kutseõppeasutus	86 (65,2%)	6 (4,5%)	36 (27,3%)	1 (0,7%)	3 (2,3%)
Gümnaasium	71 (51,1%)	50 (36,0%)	4 (2,9%)	3 (2,1%)	11 (7,9%)
Põhikool	16 (34,0%)	22 (46,8%)	0	1 (2,1%)	8 (17,0%)
Muu	7 (70%)	2 (20%)	1 (10%)	0	0

Analüüsisime vastuste erinevust täistööajaga ja osalise tööajaga töötavate, mittetöötavate ning töökohapõhises õppes ehk õpiposiõppes töötavate õpilaste lõikes. Praktikad peavad kõige olulisemaks töökohapõhises õppes osalevad inimesed (80%). Teisena väärtustavad praktikad täistööajaga töötavad noored (77%) ning osalise tööajaga töötavad noored (65,1%). Mittetöötavatest inimestest 46,5% arvab, et praktika on väga oluline.



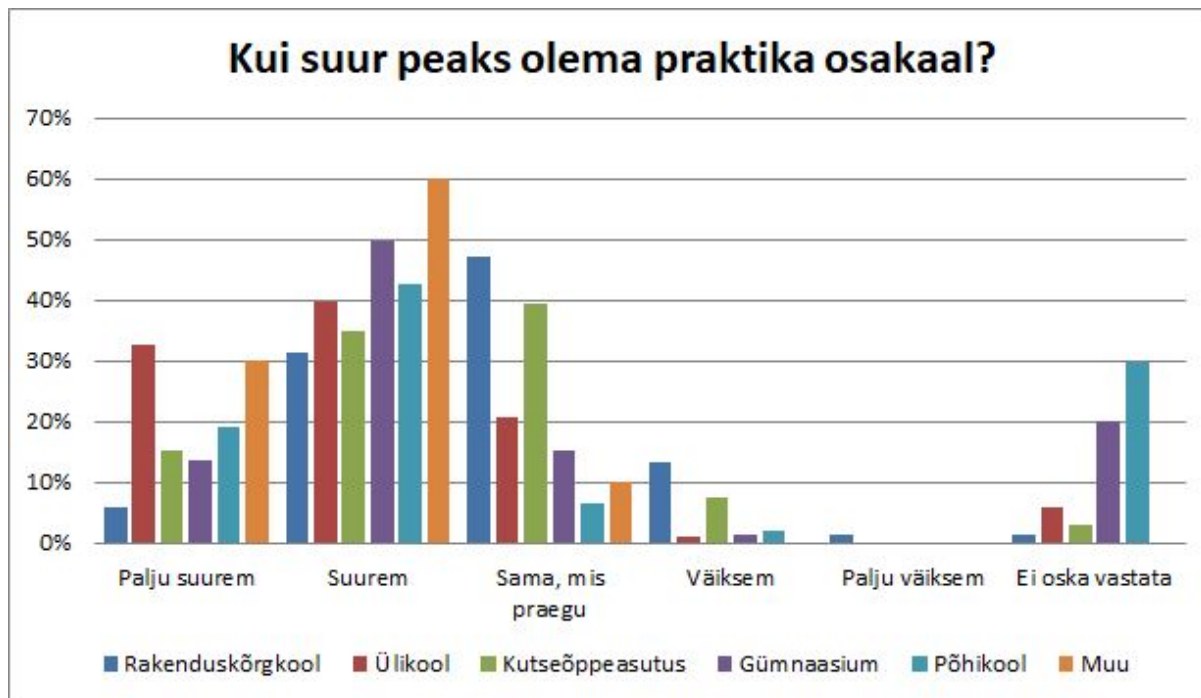
Graafik 5. Õpiposiõppe/praktika olulisuse hindamine tööaja järgi.

Töötamine	Väga oluliseks	Pigem oluliseks	Pigem vähemoluliseks	Ei pea oluliseks	Ei oska vastata
Töötab täistööajaga	111 (77%)	23 (16%)	7 (4,9%)	1 (0,7%)	2 (1,4%)
Töötab osalise tööajaga	97 (65,1%)	42 (28,2%)	3 (2%)	1 (0,7%)	6 (4%)
On töökohapõhises õppes	12 (80%)	2 (13,3%)	1 (6,7%)	0	0
Ei tööta	102 (46,5%)	83 (37,9%)	10 (4,6%)	3 (1,4%)	21 (9,6%)

Kui suur peaks olema praktika osakaal õppetööst?

Tahtsime küsitlusega teada saada, kas praktika osakaal peaks õppetöös senisest suurem olema. Selgus, et suur osa kutsekooliõpilastest on rahul praeguse praktika osakaaluga õppetöös (39,4%). Ülikooli- ja rakenduskõrgkooli tudengid soovivad, et praktika osakaal oleks suurem või isegi palju suurem. Nendega nõustuvad ka põhikoolinoored (61,7%) ja gümnaasiumiõpilased (63,3%). Rakenduskõrgkoolist arvas 1 inimene 83-st, et praktika osakaal peaks olema senisest palju väiksem.

Eelmise aastaga võrreldes arwab 4,4% vähem inimesi, et praktika osakaal õppetöös võiks olla palju suurem või suurem. Ülejäänud tulemused on jäänud eelmise aasta omadega sarnaseks.

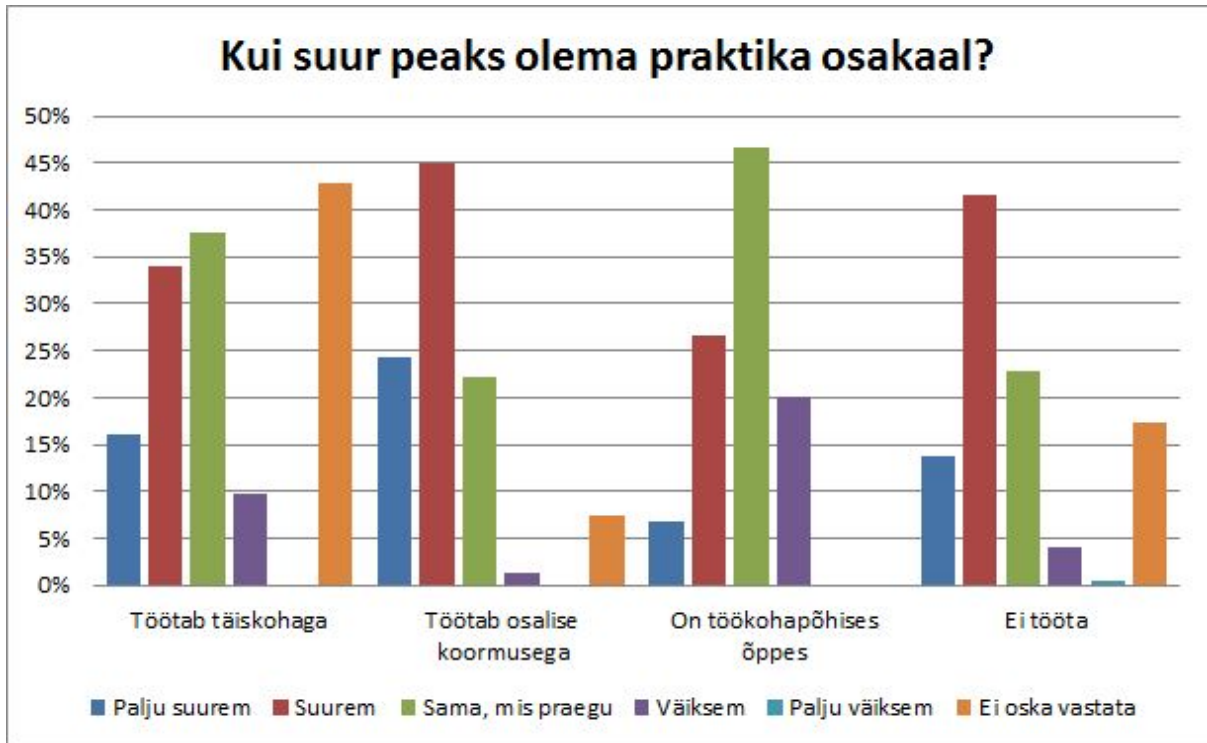


Graafik 6. Praktika osakaalu suurus õppetöös õppekoha järgi.

Õppeasutus	Palju suurem	Suurem	Sama, mis praegu	Väiksem	Palju väiksem	Ei oska vastata
Rakenduskõrgkool	5 (6%)	26 (31,3%)	39 (47%)	11 (13,3%)	1 (1,2%)	1 (1,2%)
Ülikool	33 (32,7%)	40 (39,6%)	21 (20,8%)	1 (0,9%)	0	6 (5,9%)
Kutseõppeasutus	20 (15,2%)	46 (34,8%)	52 (39,4%)	10 (7,6%)	0	4 (3%)
Gümnaasium	19 (13,7%)	69 (49,6%)	21 (15,1%)	2 (1,4%)	0	28 (20,1%)
Põhikool	9 (19,1%)	20 (42,6%)	3 (6,4%)	1 (2,1%)	0	14 (29,8%)
Muu	3 (30%)	6 (60%)	1 (10%)	0	0	0

Osalise tööajaga töötavad noored arvavad kõige enam (69,2%), et praktika osakaal peaks olema suurem või palju suurem. Töökohapõhises õppes (õpipoisiõppes) arvatakse kõige enam, et praktika peaks olema suurem (26,7%) või sama suur (46,6%). Täistööajaga

töötajad leiavad, et praktika osakaal võiks olla suurem (34%) või sama suur (37,5%) . Täistööajaga töötajate (144) seas oli ka 9 inimest, kes arvas, et praktika osakaal õppetöös võiks olla väiksem. Keegi ei arvanud küsitluses, et praktika osakaal peaks olema väga palju väiksem praegusest.



Graafik 7. Praktika osakaal õppetöös töötavate noorte hinnangul.

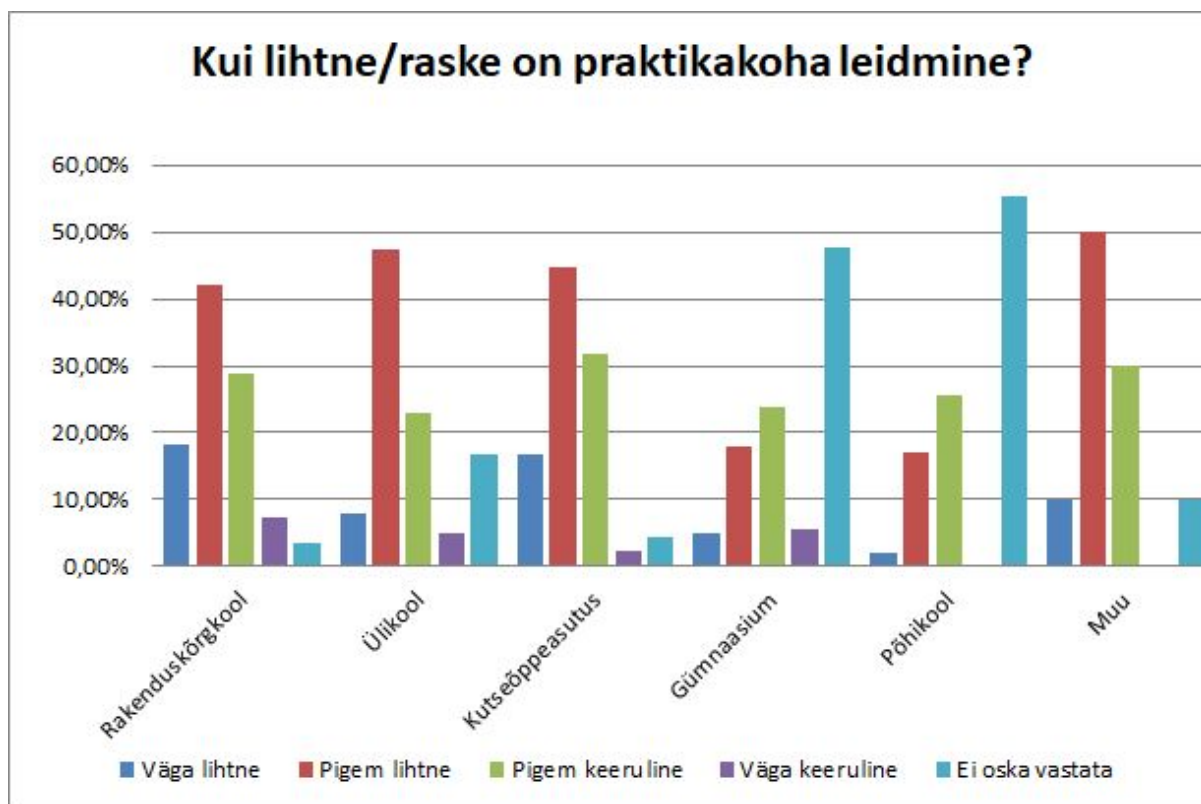
Töötamine	Palju suurem	Suurem	Sama, mis praegu	Väiksem	Palju väiksem	Ei oska vastata
Töötab täistööaeg	23 (16%)	49 (34%)	54 (37,5%)	14 (9,7%)	0	4 (2,8%)
Töötab osaline tööaeg	36 (24,2%)	67 (45%)	33 (22,1%)	2 (1,3%)	0	11 (7,4%)
On töökohapõhises õppes	1 (6,7%)	4 (26,7%)	7 (46,6%)	3 (20%)	0	0
Ei tööta	30 (13,7%)	91 (41,5%)	50 (22,8%)	9 (4,1%)	1 (0,5%)	38 (17,4%)

Kas on keeruline või lihtne leida praktikakohta?

Kõigist vastanutest 45,7% leidis, et praktikakohta on pigem lihtne või väga lihtne leida. Pigem keeruliseks või väga keeruliseks pidasid olukorda 31,1% vastanutest. Kõige keerulisemaks peavad praktikakohtade leidmist rakenduskõrgkooli õpilased - nendest 28,9% peavad pigem keeruliseks ja 7,2 väga keeruliseks.

Kõige lihtsamaks peavad praktikakohtade leidmist kutsekooliõpilased - nendest 16,7% peavad praktikakoha leidmist väga lihtsaks ja 44,7% pigem lihtsaks.

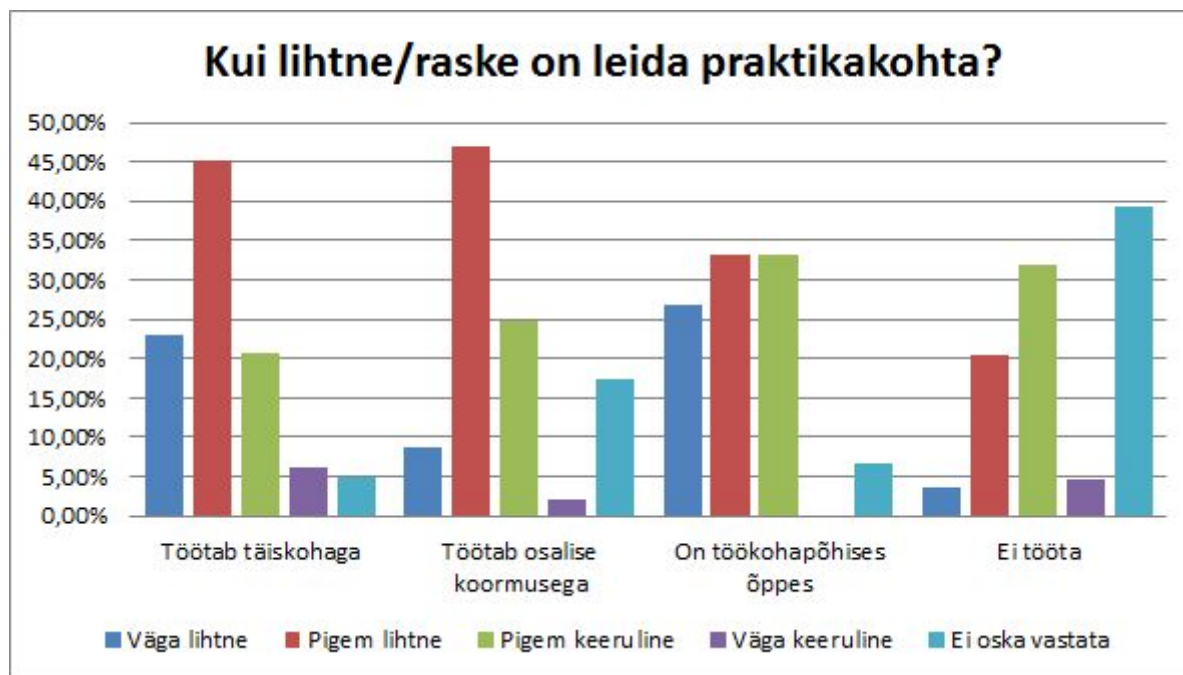
Eelmise aasta tulemustega võrreldes on 8,9% võrra kasvanud inimeste hulk, kelle jaoks on praktikakoha leidmine kerge või pigem kerge. Võrreldes 2016. aastaga on 11,9% kahanenud vastajate hulk, kelle jaoks on praktikakoha leidmine keeruline või pigem keeruline. See tähendab, et praktikakohtade leidmine on noorte jaoks aastaga kergemaks läinud.



Graafik 8. Praktikakoha leidmise keerukus.

Õppeasutus	Väga lihtne	Pigem lihtne	Pigem keeruline	Väga keeruline	Ei oska vastata
Rakenduskõrgkool	15 (18,1%)	35 (42,2%)	24 (28,9%)	6 (7,2%)	3 (3,6%)
Ülikool	8 (7,9%)	48 (47,5%)	23 (22,8%)	5 (5%)	17 (16,8%)
Kutseõppeasutus	22 (16,7%)	59 (44,7%)	42 (31,8%)	3 (2,3%)	6 (4,5%)
Gümnaasium	7 (5%)	25 (18%)	33 (23,7%)	8 (5,6%)	66 (47,7%)
Põhikool	1 (2,1%)	8 (17%)	12 (25,5%)	0	26 (55,3%)
Muu	1 (10%)	5 (50%)	3 (30%)	0	1 (10%)

Praktikakoha leidmist hindasid pigem lihtsaks või väga lihtsaks 68% täistööajaga töötajatest. Töökohapõhises õppes on praktikakoha leidmist väga lihtsaks või pigem lihtsaks hinnanud 60% ehk 9 inimest. Väga keeruliseks või pigem keeruliseks (36,6%) peavad praktikakoha leidmist need, kes ei tööta.



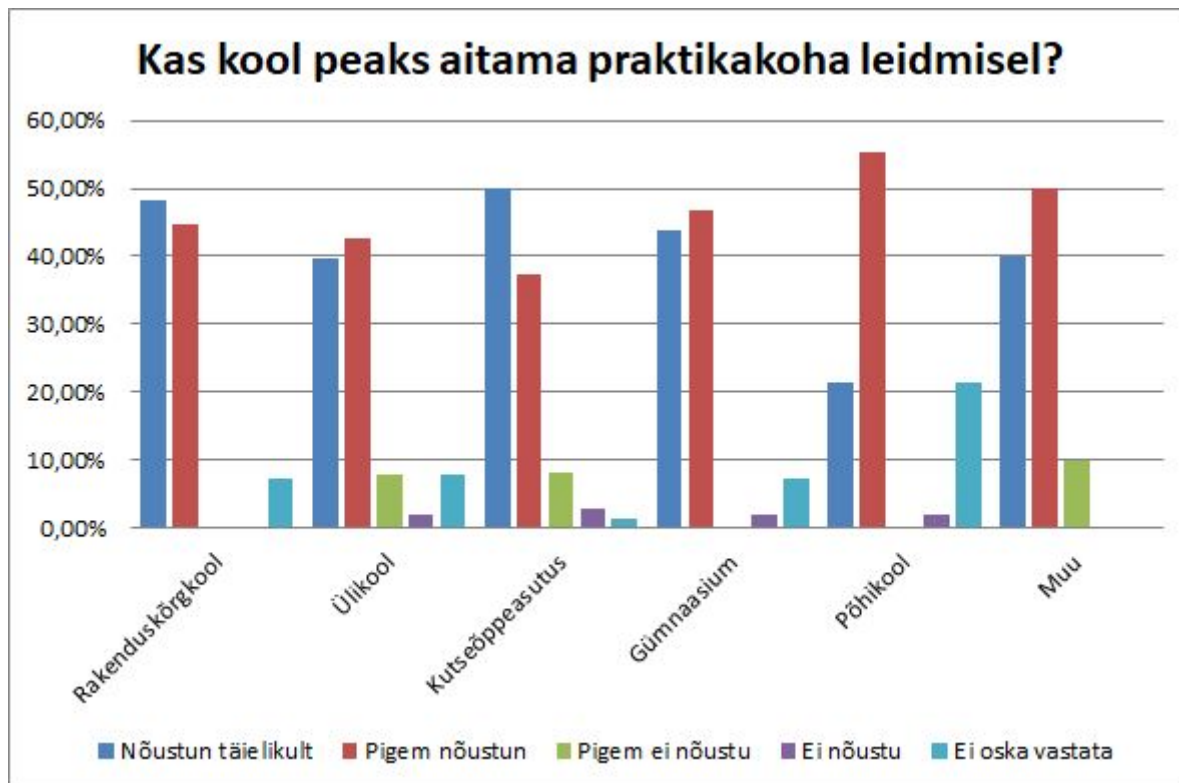
Graafik 9. Praktikakoha leidmise keerukus.

Töötamine	Väga lihtne	Pigem lihtne	Pigem keeruline	Väga keeruline	Ei oska vastata
Töötab täistööajaga	33 (22,9%)	65 (45,1%)	30 (20,8%)	9 (6,3%)	7 (4,9%)
Töötab osalise tööajaga	13 (8,7%)	70 (47%)	37 (24,8%)	3 (2%)	26 (17,4%)
On töökohapõhises õppes	4 (26,7%)	5 (33,3%)	5 (33,3%)	0	1 (6,7%)
Ei tööta	8 (3,6%)	45 (20,5%)	70 (32%)	10 (4,6%)	86 (39,3%)

Kas kool peaks aitama praktikakoha leidmisel?

Vastanute seas on 10 inimest ehk (2%) 512-st, kes arvavad, et kool ei peaks abistama praktikakohtade leidmisel. 5,5% vastanute arvates kool pigem ei peaks aitama praktikakoha leidmisel. Seega suur osa (85,8%) vastanutest leiab, et kool peaks neid aitama praktikakoha leidmisel. Seda arvasid kõige enam kutsekooli- (50%), gümnaasiumi-(43,9%) ja rakenduskõrgkoolide õpilased(39,6%).

Praktika leidmisel ootab sel aastal koolilt abi 9% vähem noori kui eelmisel aastal. Eelmisel aastal oli vastav osakaal 52,4%, tänavu oli see 43,4%. See tähendab, et noored on üha enam valmis ise endale praktikakohta leidma.

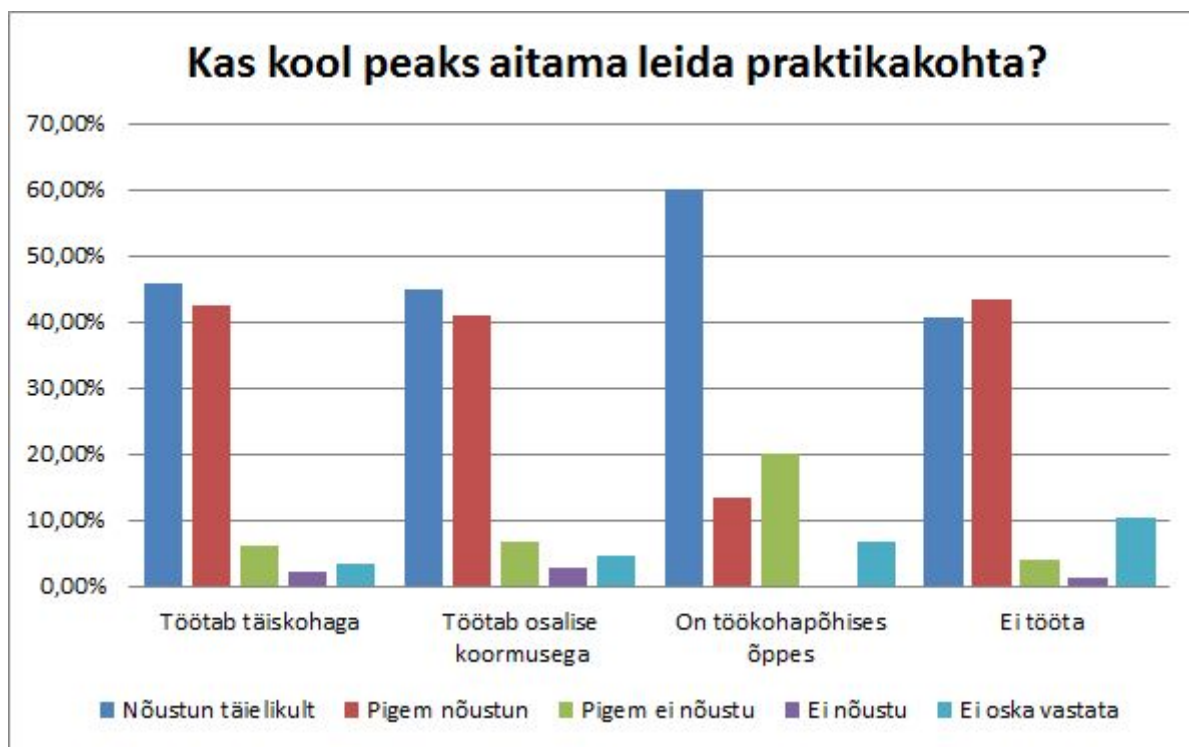


Graafik 10. Vajadus koolipoolse abistamise järele praktikakoha leidmisel vastavalt õppekohale.

Õppeasutus	Nõustun täielikult	Pigem nõustun	Pigem ei nõustu	Ei nõustu	Ei oska vastata
Rakendus kõrgkool	40 (48,2%)	37 (44,6%)	0	0	6 (7,2%)
Ülikool	40 (39,6%)	43 (42,6%)	8 (7,9%)	2 (2%)	8 (7,9%)
Kutseõppeasutus	66 (50%)	49 (37,2%)	11 (8,3%)	4 (3%)	2 (1,5%)
Gümnaasium	61 (43,9%)	65 (46,8%)	0	3 (2,1%)	10 (7,2%)
Põhikool	10 (21,3%)	26 (55,3%)	0	1 (2,1%)	10 (21,3%)
Muu	4 (40%)	5 (50%)	1 (10%)	0	0

Töökohapõhises õppes olevatest töökohapõhises õppes noored nõustusid täielikult (60%), et kool peaks neid aitama praktikakoha leidmisel. Täielikult nõustusid ka täistööajaga töötajad (45,8%) ja osalise tööajaga töötajad (45%). Kõige suurem mittedõustujate hulk on

osalise koormusega töötajate seas - neist 2,7% leidsid, et kool ei peaks praktikakohta leidmisel aitama.

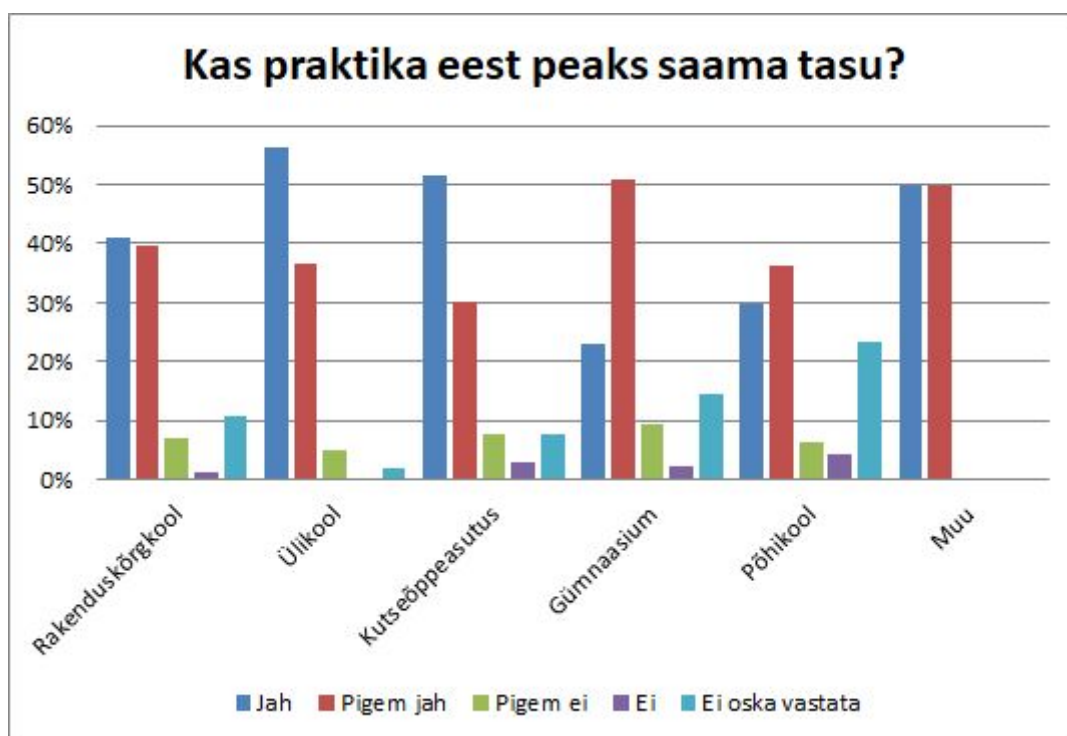


Graafik 11. Vajadus koolipoolse abistamise järele praktikakohta leidmisel vastavalt töötamise koormusele.

Töötamine	Nõustun täielikult	Pigem nõustun	Pigem ei nõustu	Ei nõustu	Ei oska vastata
Töötab täistööajaga	66 (45,8%)	61 (42,4%)	9 (6,2%)	3 (2,1%)	5 (3,5%)
Töötab osalise tööajaga	67 (45%)	61 (40,9%)	10 (6,7%)	4 (2,7%)	7 (4,7%)
On töökohapõhises õppes	9 (60%)	2 (13,3%)	3 (20%)	0	1 (6,7%)
Ei tööta	89 (40,6%)	95 (43,4%)	9 (4,1%)	3 (1,4%)	23 (10,5%)

Kas praktika eest peaks saama tasu?

Palusime noortel avaldada arvamust, kas praktika eest peaks saama tasu. 80,6% ehk 413 vastanutest arvas, et pigem jah või jah, kindlasti peaks saama tasu. 9,2% leidis, et pigem ei või kindlasti ei peaks praktika eest tasu saama. Kõige rohkem ootavad praktika eest tasu ülikoolis käivad tudengid (56,4%). Kõige vähem ootavad praktika tasustamist gümnaasiumi ja kutsekooli õpilased, kellest esimesest 2,2% ja teisest 3% valisid vastusevariandi „ei“.

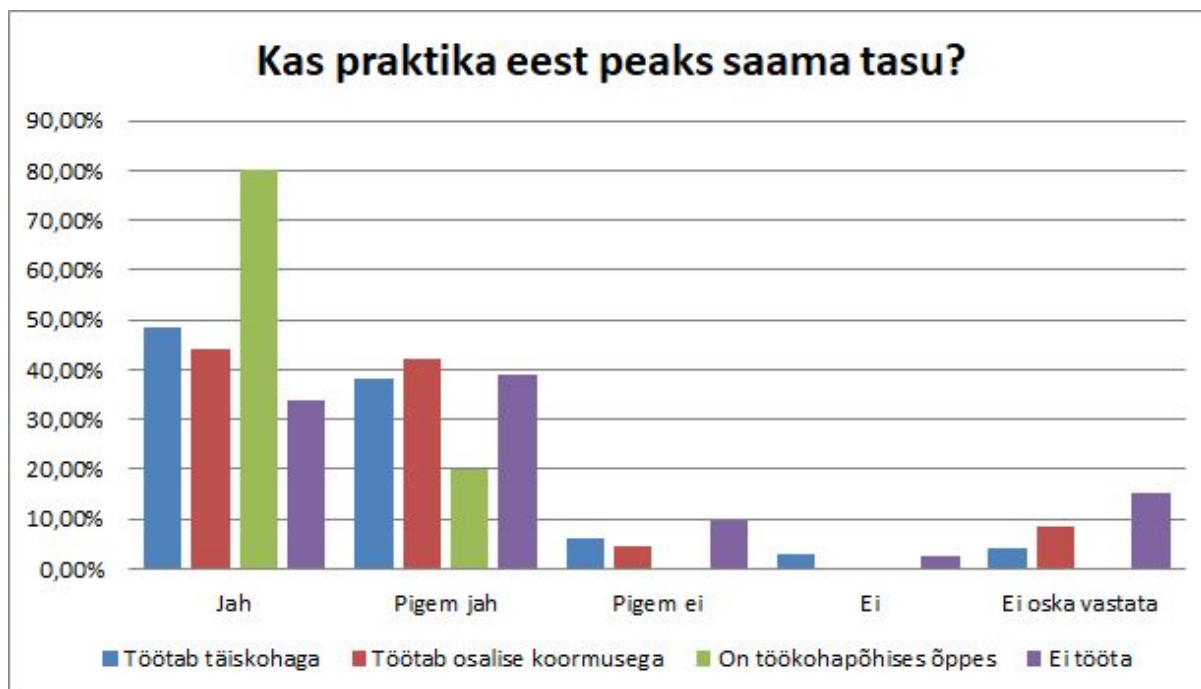


Graafik 12. Noorte tasustamise soov praktikal.

Õppeasutus	Jah	Pigem jah	Pigem ei	Ei	Ei oska vastata
Rakendus kõrgkool	34 (41%)	33 (39,8%)	6 (7,2%)	1 (1,2%)	9 (10,8%)
Ülikool	57 (56,4%)	37 (36,6%)	5 (5%)	0	2 (2%)
Kutseõppeasutus	68 (51,5%)	40 (30,3%)	10 (7,6%)	4 (3%)	10 (7,6%)
Gümnaasium	32 (23%)	71 (51%)	13 (9,4%)	3 (2,2%)	20 (14,4%)
Põhikool	14 (29,8%)	17 (36,2%)	3 (6,4%)	2 (4,2%)	11 (23,4%)

Muu	5 (50%)	5 (50%)	0	0	0
-----	---------	---------	---	---	---

Praktika eest peaks saama palka pigem või kindlasti kõikide töökohapõhises õppes õppijate hinnangul. Palk on oluline ka täistööajaga töötajatest noortele (86,8%), osalise tööajaga nooretele (86,6%) ja mittetöötavatele nooretele (72,6%). Samas just mittetöötavad vastasid kõige enam, et praktika eest ei peaks või pigem ei peaks palka saama (12,3%).

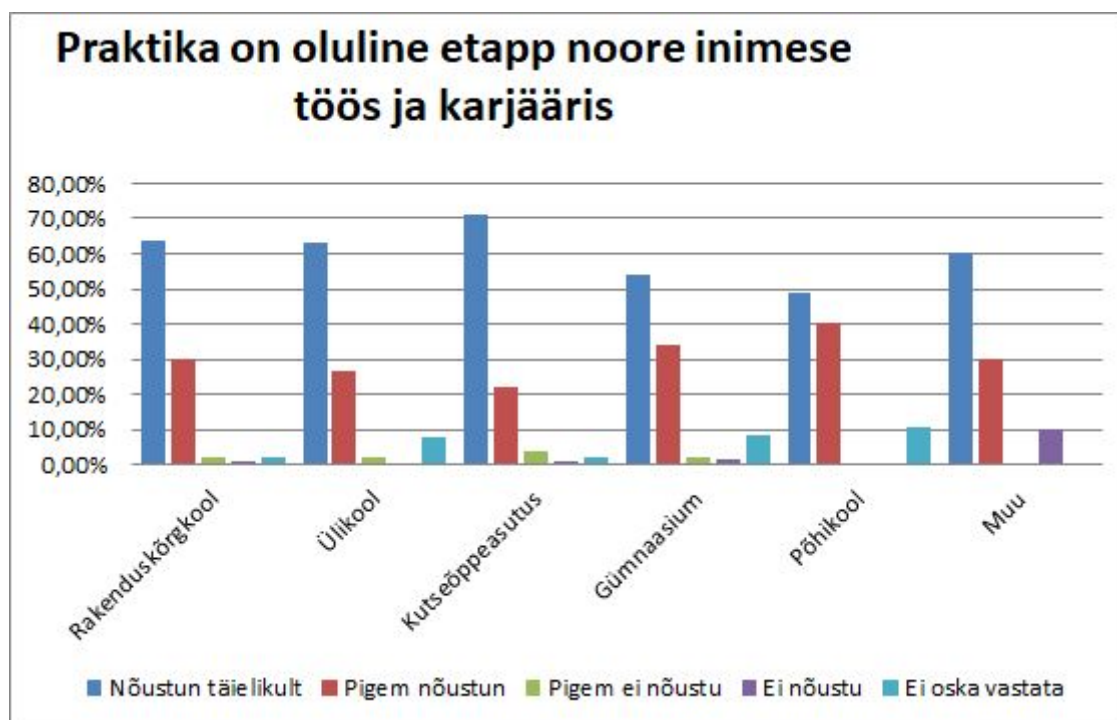


Graafik 13. Noorte soov saada praktika eest tasu.

Töötamine	Jah	Pigem jah	Pigem ei	Ei	Ei oska vastata
Töötab täistööajaga	70 (48,6%)	55 (38,2%)	9 (6,2%)	4 (2,8%)	6 (4,2%)
Töötab osalise tööajaga	66 (44,3%)	63 (42,3%)	7 (4,7%)	0	13 (8,7%)
On töökohapõhises õppes	12 (80%)	3 (20%)	0	0	0
Ei tööta	74 (33,8%)	85 (38,8%)	21 (9,6%)	6 (2,7%)	33 (15,1%)

Kui oluline etapp on praktika noore inimese tööelus?

Praktikat peavad noore tööelus ja karjääris väga oluliseks 60,5% ehk 310 vastanut. Noortest 148 (28,9%) peavad seda pigem oluliseks. Kõigest 4,9% vastanutest ütles, et praktika pigem ei mängi või üldse ei mängi olulist rolli noore tulevases tööelus. Kõige olulisemaks pidasid praktika osa karjääris kutsekoolide (71,2%), rakenduskõrgkoolide (63,9%) ja ülikoolide (63,4%) õppurid.

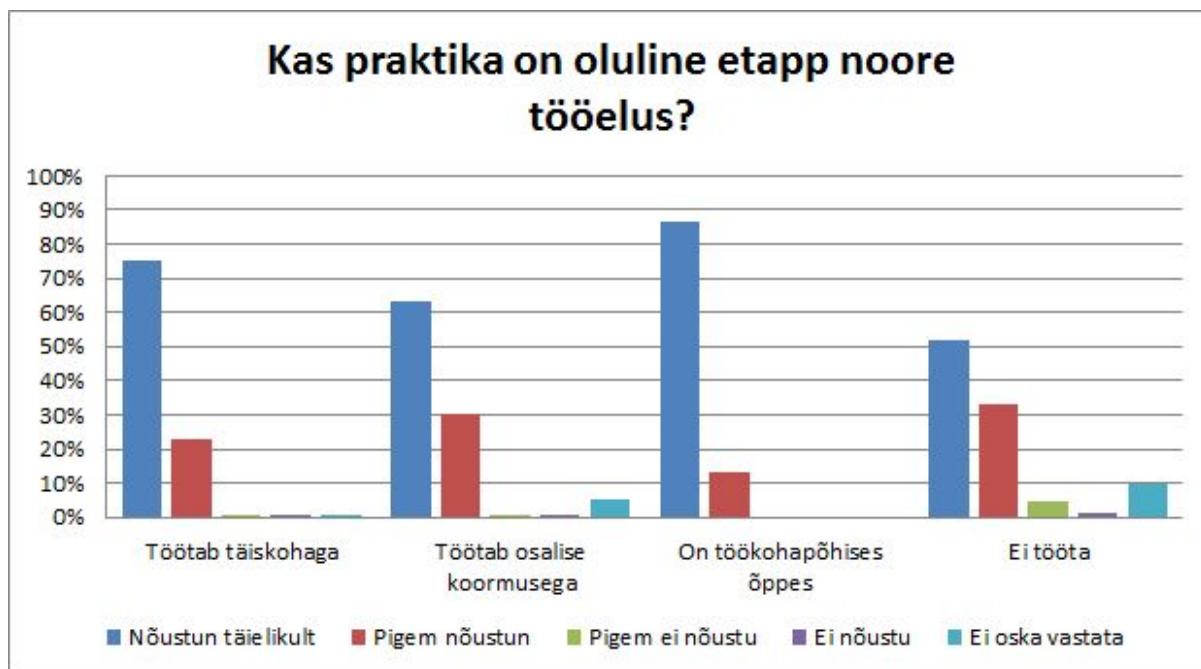


Graafik 14. Praktika olulisus noore inimese töös ja karjääris.

Õppeasutus	Nõustun täielikult	Pigem nõustun	Pigem ei nõustu	Ei nõustu	Ei oska vastata
Rakenduskõrgkool	53 (63,9%)	25 (30,1%)	2 (2,4%)	1 (1,2%)	2 (2,4%)
Ülikool	64 (63,4%)	27 (26,7%)	2 (2%)	0	8 (7,9%)
Kutseõppeasutus	94 (71,2%)	29 (22%)	5 (3,8%)	1 (0,7%)	3 (2,3%)
Gümnaasium	75 (54%)	47 (33,8%)	3 (2,2%)	2 (1,4%)	12 (8,6%)
Põhikool	23 (49%)	19 (40,4%)	0	0	5 (10,6%)

Muu	6 (60%)	3 (30%)	0	1 (10%)	0
-----	---------	---------	---	---------	---

Töökohapõhises õppes osalenutest 86,7% nõustub täielikult, et praktika on noorte elus oluline etapp. Täistööajaga töötajatest nõustus täielikult väitega 75% ja osalise tööajaga töötajatest 63,1%. Mittetöötavatest noortest 51,6% nõustusid täielikult ja pigem nõustusid 32,9%.



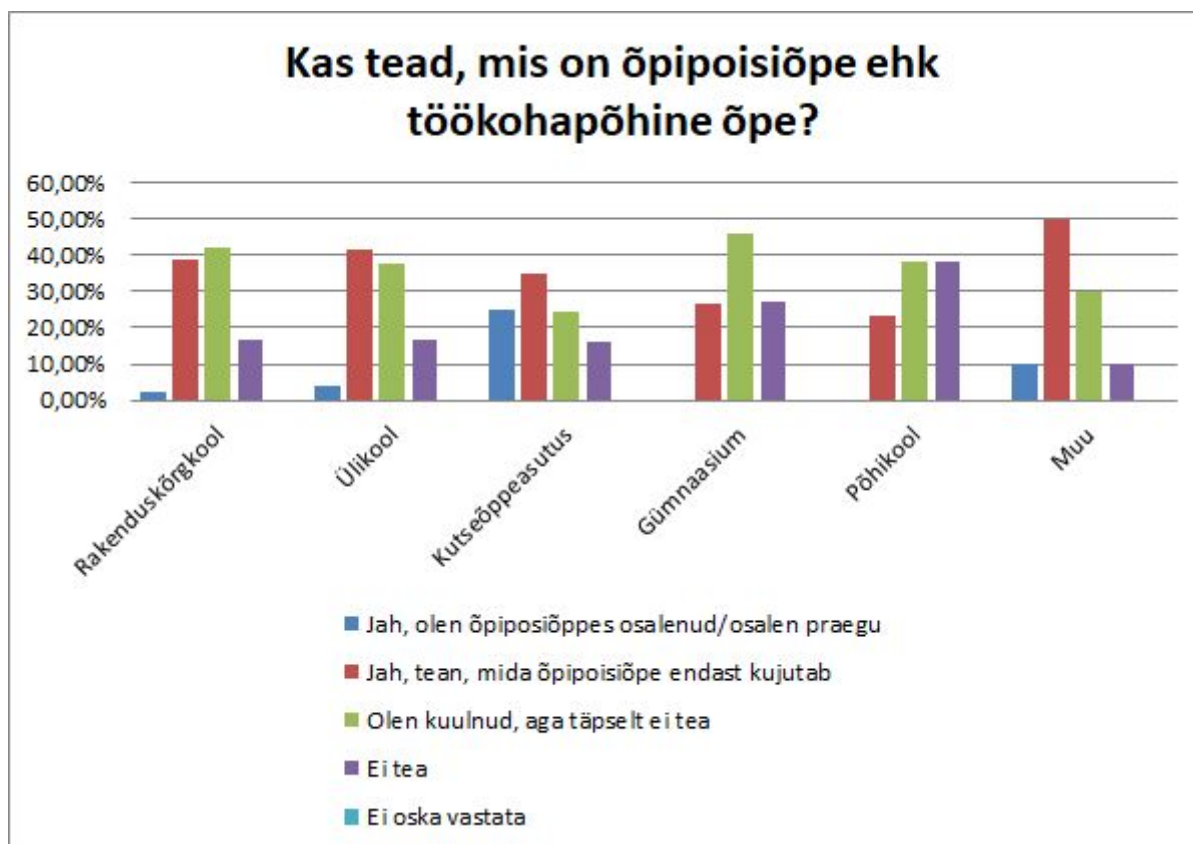
Graafik 15. Praktika olulisus karjääris.

Töötamine	Nõustun täielikult	Pigem nõustun	Pigem ei nõustu	Ei nõustu	Ei oska vastata
Töötab täistööajaga	108 (75%)	33 (22,9%)	1 (0,7%)	1 (0,7%)	1 (0,7%)
Töötab osalise tööajaga	94 (63,1%)	45 (30,1%)	1 (0,7%)	1 (0,7%)	8 (5,4%)
On töökohapõhises õppes	13 (86,7%)	2 (13,3%)	0	0	0
Ei tööta	113 (51,6%)	72 (32,9%)	10 (4,6%)	3 (1,3%)	21 (9,6%)

Kas tead, mis on „õpipoisiõpe“?

Uurisime küsitluses ka õpilaste teadlikkust õpipoisiõppest ehk töökohapõhisest õppest. Üldiselt võib öelda, noored on vähe kursis õpipoisiõppe mõiste ja tähendusega. Noortest 37,1% ehk 190 ütlesid, et on kuulnud sellest, aga täpselt ei tea, ning 20,3% ei tea üldse, mis on õpipoisiõpe. Vastanutest 173 ehk 33,8% teavad, mida tähendab õpipoisiõpe. Kõige teadlikumad õpipoisiõppest on ülikoolide (41,6%), rakenduskõrgkoolide (38,5%) ja kutsekoolide õpilased (34,8%). Kõige vähem teadlikumad on põhikooli (23,4%) ja gümnaasiumiõpilased (26,6%).

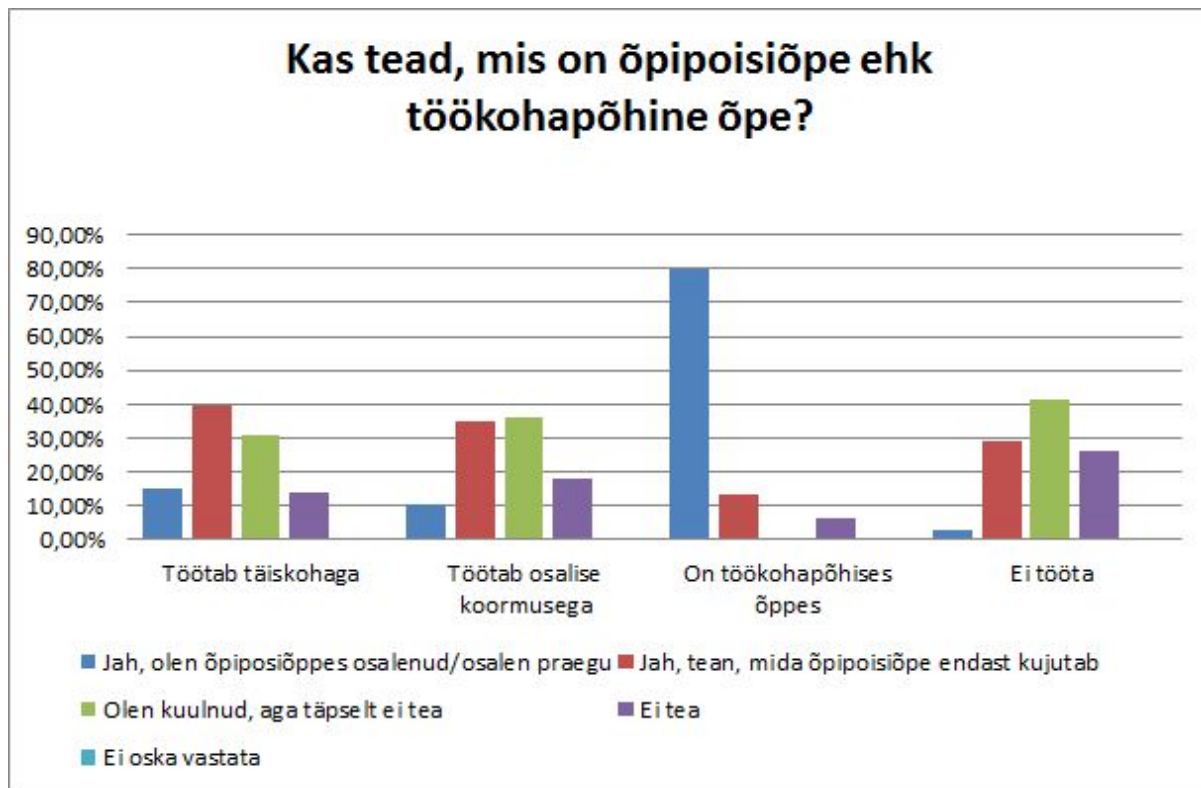
Samas on mullusega võrreldes kasvanud nende noorte hulk, kes teavad, mida õpipoisiõpe tähendab või kes on ise sellises õppevormis õppimas/õppinud. Kui eelmisel aastal vastas küsimusele “Kas tead, mis on õpipoisiõpe ehk töökohapõhine õpe?” jaatavalt 27,4%, siis sellel aastal 33,8%. Eelmisel aastal oldi 6,9% vastanutest õpipoisiõppes osalenud või osalemas, sel aastal vastavalt 8,8%.



Graafika 16. Noorte teadmised õpipoisiõppest.

Õppeasutus	Jah, olen õpiposiõppes osalenud/osale n praegu	Jah, tean, mida õpiposiõppe endast kujutab	Olen kuulnud, aga täpselt ei tea	Ei tea	Ei oska vastata
Rakenduskõrgkool	2 (2,4%)	32 (38,5%)	35 (42,2%)	14 (16,9%)	0
Ülikool	4 (4%)	42 (41,6%)	38 (37,6%)	17 (16,8%)	0
Kutseõppeasutus	33 (25%)	46 (34,8%)	32 (24,2%)	21 (15,9%)	0
Gümnaasium	0	37 (26,6%)	64 (46%)	38 (27,4%)	0
Põhikool	0	11 (23,4%)	18 (38,3%)	18 (38,3%)	0
Muu	1 (10%)	5 (50%)	3 (30%)	1 (10%)	0

Õpiposiõppest teadlikud või selles osalenud on 54,9% täistööajaga töötajatest, 45,7% osalise tööajaga töötajatest ja 32,4% mittetöötajatest.

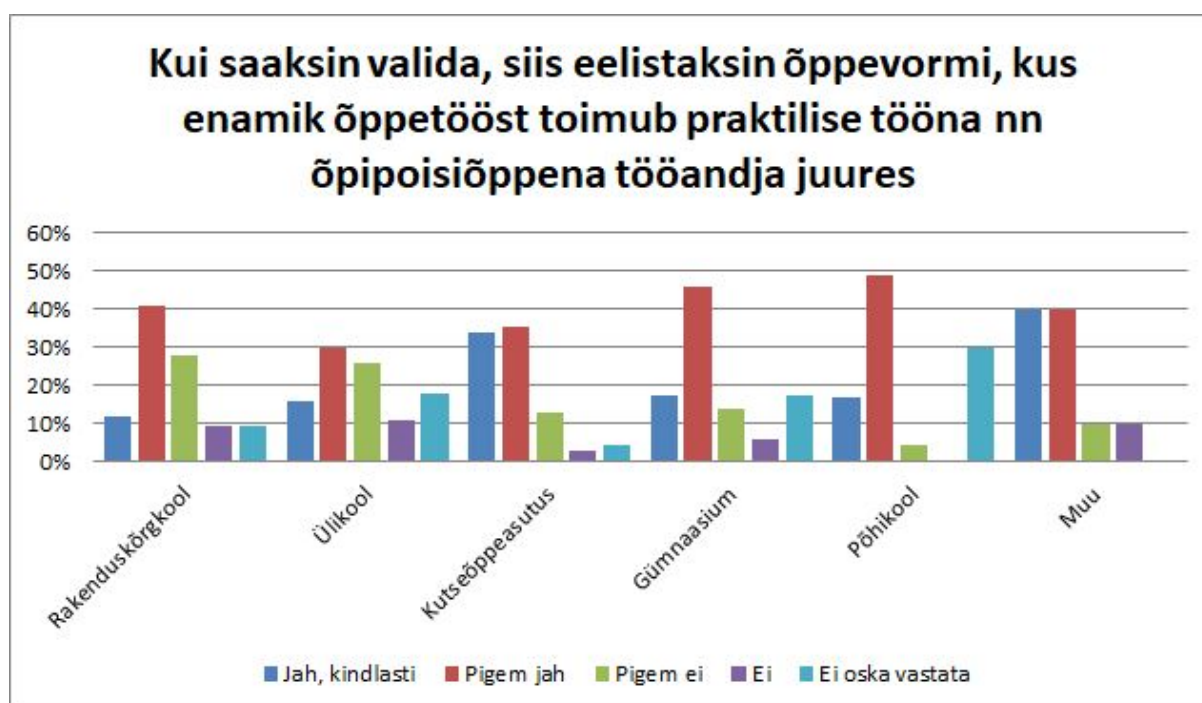


Graafik 17. Noorte teadmised õpiposiõppest.

Töötamine	Jah, olen õpiposiõppes osalenud/osalen praegu	Jah, tean, mida õpiposiõpe endast kujutab	Olen kuulnud, aga täpselt ei tea	Ei tea	Ei oska vastata
Töötab täistööajaga	22 (15,3%)	57 (39,6%)	45 (31,2%)	20 (13,9%)	0
Töötab osalise tööajaga	16 (10,7%)	52 (35%)	54 (36,2%)	27 (18,1%)	0
On töökohapõhises õppes	12 (80%)	2 (13,3%)	0	1 (6,7%)	0
Ei tööta	7 (3,2%)	64 (29,2%)	91 (41,6%)	57 (26%)	0

Kas eelistad praktilise tööna tehtavat õpet?

Graafikult on näha, et õpilased pigem eelistavad praktilise töö käigus läbiviidavat õpet. Kõige enam pooldavad („jah, kindlasti“, „pigem jah“) seda võimalust kutsekooli- (69,4%), põhikooli- (65,9%) ja gümnaasiumiõpilased (63,3%). Rakenduskõrgkooli (37,3%) ja ülikooli (36,6%) noored vastasid kõige enam „pigem ei“ ja „ei“. Kokku valisid praktilise tööna läbiviidava õppe 60,4% ehk 309 inimestest, vastates „jah“ ning „pigem jah“ ,

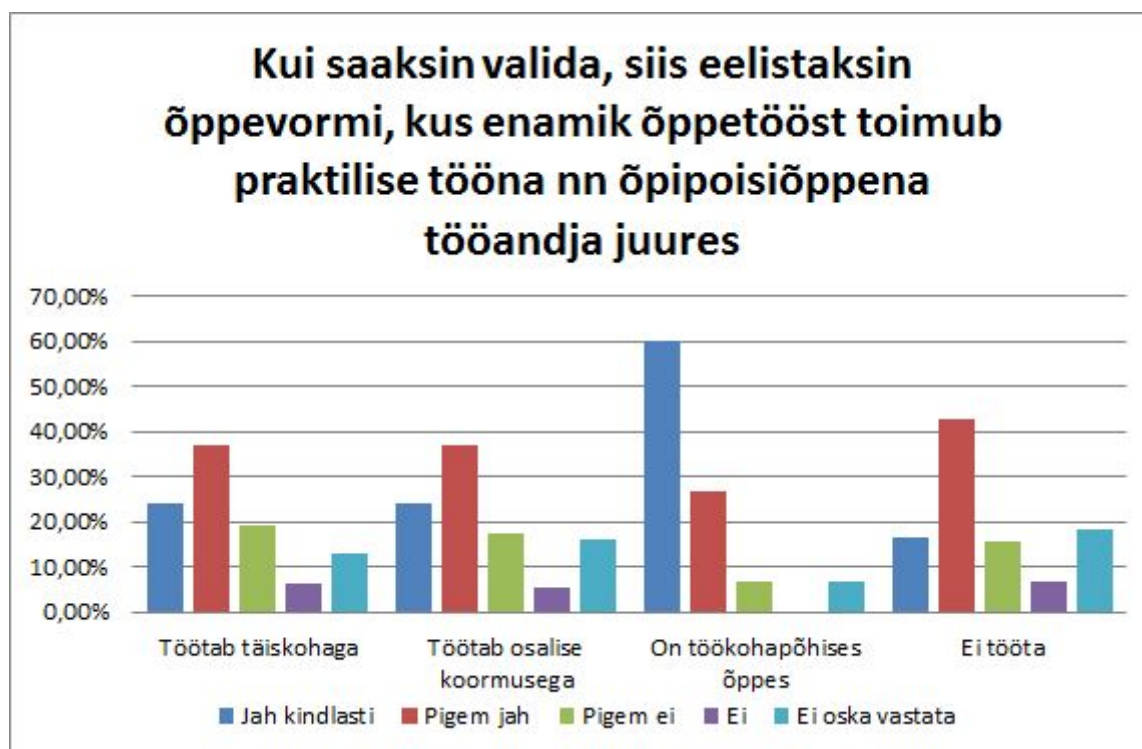


Graafik 18. Noorte eelistus valida õpipoisiõpet.

Õppeasutus	Jah, kindlasti	Pigem jah	Pigem ei	Ei	Ei oska vastata
Rakenduskõrgkool	10 (12%)	34 (41%)	23 (27,7%)	8 (9,6%)	8 (9,6%)
Ülikool	16 (15,8%)	30 (29,7%)	26 (25,7%)	11 (10,9%)	18 (17,8%)
Kutseõppeasutus	45 (34,1%)	47 (35,6%)	17 (12,9%)	4 (3%)	19 (14,4%)
Gümnaasium	24 (17,3%)	64 (46%)	19 (13,7%)	8 (5,7%)	24 (17,3%)

Põhikool	8 (17%)	23 (48,9%)	2 (4,3%)	0	14 (29,8%)
Muu	4 (40%)	4 (40%)	1 (10%)	1 (10%)	0

Praktilise tööna tehtavat õpet eelistavad kõige rohkem töökohapõhises õppes olevad noored (60%). Täistööajaga töötajatest eelistaksid seda õppevormi 24,3% ja osalise tööajaga noortest 24,2%. Kõige vähem eelistavad töökohapõhist õpet mittetöötavad noored (6,9%), nendest ainult 16,4% eelistaks kindlasti õpipoisiõpet.



Graafik 19. Eelistus valida õpipoisi õppevormi.

Töötamine	Jah, kindlasti	Pigem jah	Pigem ei	Ei	Ei oska vastata
Töötab täistööajaga	35 (24,3%)	53 (36,8%)	28 (19,4%)	9 (6,3%)	19 (13,2%)
Töötab osalise tööajaga	36 (24,2%)	55 (36,9%)	26 (17,4%)	8 (5,4%)	24 (16,1%)
On töökohapõhises õppes	9 (60%)	4 (26,6%)	1(6,7%)	0	1(6,7%)

Ei töötä	36 (16,4%)	94 (42,9%)	34 (15,5%)	15 (6,9%)	40 (18,3%)
----------	------------	------------	------------	-----------	------------